



Quadra

DI MARIO FERRARINI

Quadra

DI MARIO FERRARINI

Informazioni Tecniche IT

2019



Spinto dal desiderio di creare design coerenti ed equilibrati, il lavoro attento ai dettagli di Mario Ferrarini ha dato forma a una nuova sedia dalle proporzioni raffinate e sintetiche.

La forma della sua struttura metallica rappresenta un chiaro omaggio all'eleganza del compasso e alla perfezione della squadra nel campo dell'architettura.

Il nuovo design di Ferrarini è un'opzione conveniente per progetti che richiedono grande funzionalità e durata nel tempo (spazi didattici, caffè, sale riunioni, abitazioni...); inoltre queste sedie possono essere impilate in grandi quantità.

Mario Ferrarini

Mario Ferrarini nasce a Como, Italia, nel 1978.

Dopo aver conseguito la laurea in Disegno Industriale presso il Politecnico di collabora con autorevoli studi internazionali di progettazione, spaziando dalla scala del prodotto all'architettura d'interni. Nel 2007 apre il proprio studio alle porte di Como prima, e a Lugano in Svizzera successivamente, realizzando numerosi prodotti con partner di respiro internazionale affiancando competenze trasversali dal product design all'arredo fino ai progetti di interior, affiancando aziende leader come Antoniolupi, Castelli, Crassey, Desalto, de Sede, Franke, Jacuzzi, Ligne Roset, Living Divani, Poltrona Frau, Viccarbe ed altri.

Lo studio si relaziona alle diverse realtà aziendali per la ricerca e sviluppo di nuovi prodotti senza tempo che eludano da tendenze momentanee attraverso, stimolando e ampliando i possibili confini per costituire un vantaggio competitivo di mercato con soluzioni durevoli in un'ottica produttiva di largo consumo.

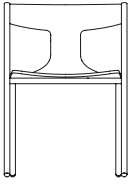
L'armonia rappresenta l'obiettivo da perseguire che fin dall'origine accompagna il progetto nello sviluppo dell'intero concetto globale: prodotti realizzati mediante soluzioni tecniche, estetiche, funzionali e antropologiche come focus di questa propensione ricercata, testimone di una attitudine votata alla ricerca della perfezione manifestata con eleganza ma discrezione, trasformando le idee in progetti riconoscibili e riconosciuti.



QUARO
sedia

55 cm | 21.65"

50 cm | 19.69"
43.5 cm | 17.13"

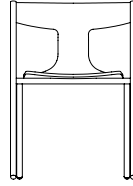


46 cm | 18.11"
78 cm | 30.71"

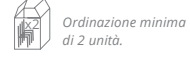
QUAROA
sedia empilabile

55 cm | 21.65"

50 cm | 19.69"
43.5 cm | 17.13"



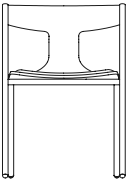
46 cm | 18.11"
78 cm | 30.71"



QUAROC
sedia con cuscino

55 cm | 21.65"

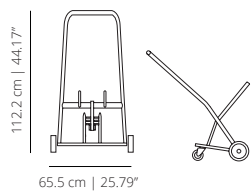
50 cm | 19.69"
43.5 cm | 17.13"



46 cm | 18.11"
78 cm | 30.71"

ACCESSORI

QUACT trolley



Disponibile per trasportare sedie impilate.

Il trasporto massimo è di 10 sedie.

FINITURE

Laccato



bianco
RAL 9003



nero
RAL 9005

INFORMAZIONI TECNICHE

Struttura in acciaio calibrato rivestita a polvere in poliestere termorinforzato di colore bianco o nero. Legno di quercia multistrato curvato e tinto con le finiture della nostra collezione. Piedini in plastica bianchi o neri.

SEDILE

Tessuto

Consultare il campionario tessuti.

Tinteggiatura



rovere
naturale



cognac



wengé



cenere



viccarbe