

DESALTO



Trace


Shin Azumi · 2005

Ricorda nella forma – come spiega il designer Shin Azumi – la sagoma di una poltroncina di cui solo i profili rimangono impressi nella retina dell'occhio. Da qui il nome Trace, cioè traccia.



Modelli disponibili

Sedia impilabile con scocca in tecnopolimero plastico composito a densità variabile. Struttura in acciaio inox spazzolato (adatta anche per uso esterno) o cromata. Versione girevole con base a quattro razze in alluminio pressofuso e tubo in acciaio. Versione con cuscino in eco-pelle non impilabile.



Trace 528

larghezza 53 cm
profondità 58 cm
altezza totale 77 cm
altezza seduta 45 cm

Trace 529

larghezza 53 cm
profondità 58 cm
altezza totale 77 cm
altezza seduta 45 cm

Finiture

Struttura

Laccature



B22
MARRONE
BUNGEE



B34 GRIGIO
CHIARO



B42
GRAFITE



B54
PETROLIO



B56
RUGGINE




B59 NERO
OPACO



B62
BIANCO
OPACO



B70 ROSSO
LAMPONE



B73 ROSA
QUARZO




B81 CURRY



B85 VERDE
MOSS

Metalli



A03
CROMO



A04 INOX
SPAZZOLATO

Scocca

Laccature



B13
SABBIA



B22
MARRONE
BUNGEE



B34 GRIGIO
CHIARO



B41
TORTORA



B42
GRAFITE



B54
PETROLIO




B56
RUGGINE



B59 NERO
OPACO



B70 ROSSO
LAMPONE



B73 ROSA
QUARZO



B81 CURRY




B82 GRIGIO



B85 VERDE
MOSS

Polipropilene



F18 BIANCO

