

# TONALE 201 - 281 - Divano con sistema trasformabile letto matrimoniale L mm 1670

## versioni con apertura manuale e apertura motorizzata Power + divano free

Rete CF09 - protetta da brevetto

### INFORMAZIONI TECNICHE GENERALI

Sistema trasformabile a doppia funzione.

#### Apertura manuale

Divano Tonale, L mm 201 e 281, composto da elemento maxi con cuscineria di seduta divisa ed elemento poltrona (dx - sx), integrato con letto matrimoniale verticale a scomparsa, con rete a doghe CF09 brevettata, apertura abbattibile e dispositivo di sicurezza che impedisce aperture e chiusure accidentali.

Divano disponibile anche in versione free.

Meccanismo di articolazione con molle a gas ammortizzate, incassate nel fianco del mobile mediante tecnologia brevettata. Facilità di installazione grazie al dispositivo automatico. Il sistema di fissaggio del pannello non necessita di ferramenta.

All'apertura del letto, rimuovendo i cuscini di schienale, il divano con struttura basculante avanza e con movimento traslatorio si posiziona sotto al letto. Il sistema trasformabile è realizzato nelle profondità mm 350 (con testata letto tessile) e mm 623 (con testata letto in legno, contenitore porta guanciali e mensole).

Può essere autonomo o integrato con gli elementi componibili del programma Living & Young System.

Divano integrato L mm 201 x P 92 - L mm 281 x P 92

Divano free L mm 201 x P 92

#### Apertura motorizzata Power

Divano L mm 201 e 281, medesime caratteristiche della versione manuale.

Sistema automatizzato comandato da pulsantiera posizionata sul fianco del mobile per l'apertura e la chiusura del letto, mediante attuatori lineari e molle a gas ammortizzate, con dispositivo di rilevamento acustico di ostacoli, incassato nel fianco del mobile mediante tecnologia brevettata.

- Apertura e chiusura Super Push, in soli 15 secondi

- Apertura manuale in caso di assenza corrente (vedi manuale di istruzioni)

- **Struttura** in legno con piedini in ferro e nylon regolabili

- **Rete CF09** in lamiera pressopiegata, verniciatura epossidica colore grigio alluminio, con pianale a doghe di faggio multistrato curvato fissate al telaio con guarnizioni regolabili in nylon/gomma, L mm 1560 x P 2084

Rete Kg 52

Rete con pannello facciata Kg 74

- **Materassi** di serie cm 150x198 -Kg 29-32

Versioni smart molle - smart memory basic - molle indipendenti - memory 7 zone - memory deluxe

Per maggiori informazioni si rimanda alle pagine dedicate ai materassi.

- **Cinghie** ferma materasso in nylon regolabile, con fibbie a sgancio in nylon nero.

- **Carico massimo sollevabile** (compreso materasso, set lenzuola/coperte): Kg 109

#### - Finiture di serie:

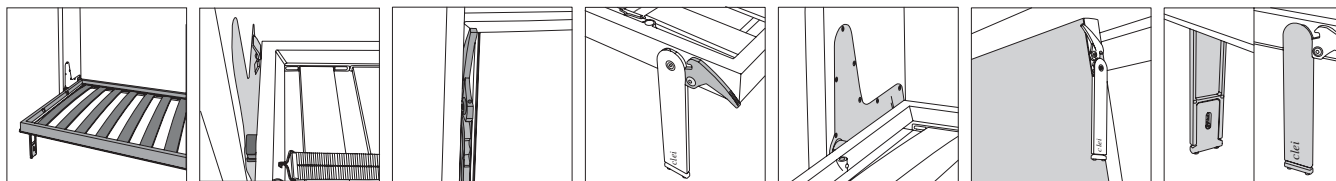
Struttura: Melaminico bianco, perla, grafite, noce, rovere sabbia, rovere moro e laccato nelle varianti a campionario Cleicoloursystem.

Facciata: Melaminico bianco, perla, grafite, noce, rovere sabbia, rovere moro, Dialux Bianco lucido, laccato nelle varianti a campionario Cleicoloursystem, stampa Decor 3D.

Schienali: Melaminico bianco e laccato nelle varianti a campionario Cleicoloursystem.

N.B.: non sono possibili tagli su misura.

### RETE BREVETTATA CF09: Innovazione tecnologica



### AVVERTENZE: Montaggio e Sicurezza



É OBBLIGATORIO IL FISSAGGIO A PARETE

Il prodotto viene fornito smontato e assistito da specifiche istruzioni di montaggio.

Deve essere appoggiato su pavimenti perfettamente in piano.

Con i movimenti di articolazione dei componenti interfunzionali del sistema, i modelli potrebbero subire qualche impercettibile vibrazione, evitabile mediante il fissaggio del mobile trasformabile al supporto di appoggio.

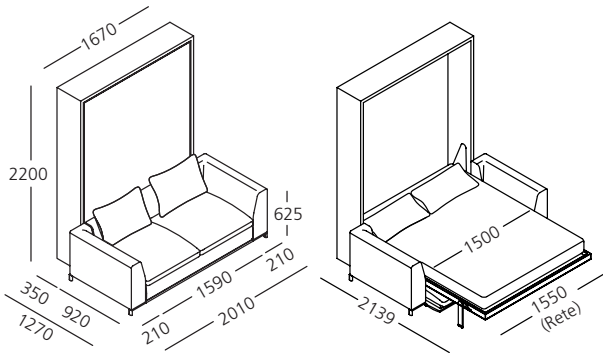
L'installatore ha la responsabilità del montaggio a regola d'arte e del collaudo del prodotto.

Per ulteriori specifiche avvertenze, si rimanda alla pag. 15 del presente listino e al manuale di istruzioni che viene fornito con il prodotto all'interno dell'imballo.

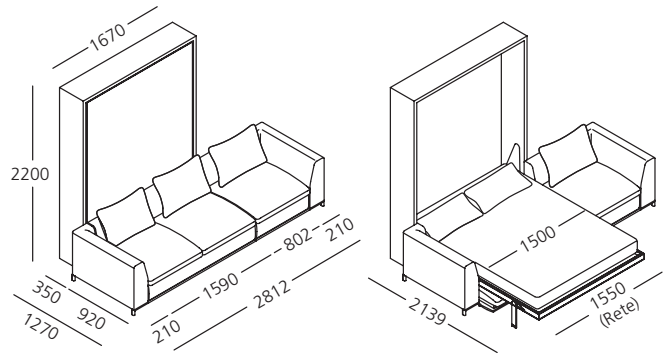
TONALE 201 - 281 - Divano con sistema trasformabile letto matrimoniale L mm 1670  
 versioni con apertura manuale e apertura motorizzata Power

Rete CF09 - protetta da brevetto

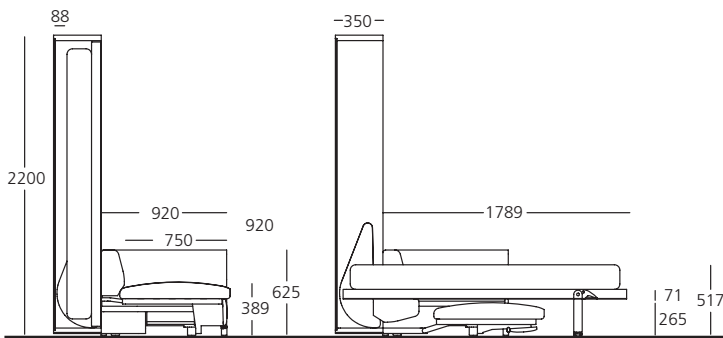
TONALE 201 P. 35



TONALE 281 P. 35 (versione dx)



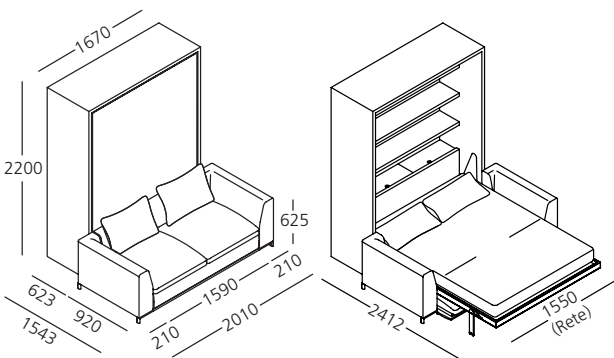
Sezione



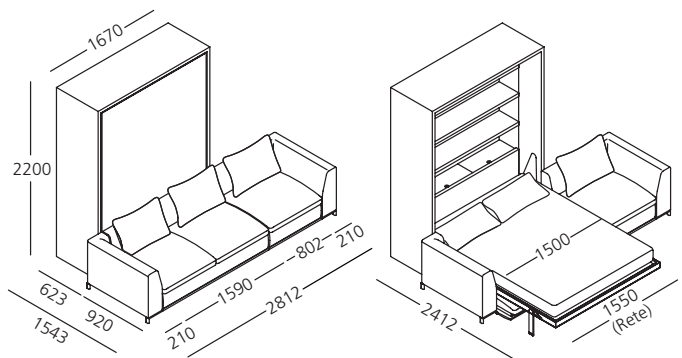
Mobile letto chiuso + Divano

Mobile letto aperto

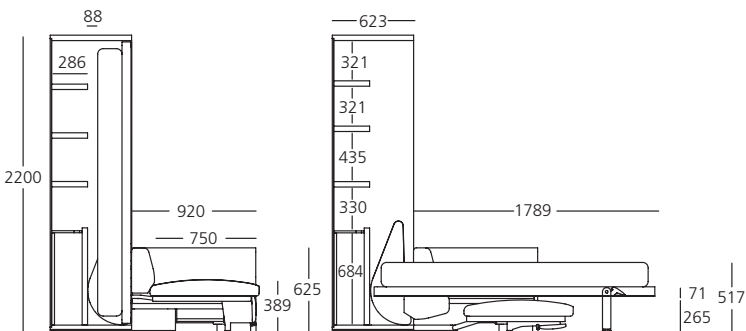
TONALE 201 P. 62,3



TONALE 281 P. 62,3 (versione dx)



Sezione



Mobile letto chiuso + Divano

Mobile letto aperto

# TONALE 201 - 281 - Divano con sistema trasformabile letto matrimoniale L mm 1670

versioni con apertura manuale e apertura motorizzata Power

Rete CF09 - protetta da brevetto

## CARATTERISTICHE TECNICHE DIVANO

- **Struttura** in ferro con verniciatura epossidica a polvere
- **Molleggio** seduta realizzata con cinghie elastiche rinforzate intrecciate.
- **Cuscini seduta** in espanso indeformabile a quote differenziate T25 e T30, rivestito in vellutino accoppiato/resinato.
- **Cuscini schienale:** in Piuma & Fill, sistema di imbottitura costituito da piuma d'oca naturale lavata e sterilizzata e fibra poliestere siliconata miscelati tra loro, rivestito in tela di cotone bianco 100%. Cilindro retro schienale in espanso T25 rivestito in vellutino accoppiato con resinato 100 g.
- **Schienale fisso:** espanso a quote differenziate T40 e T25 rivestito in vellutino accoppiato/resinato e vellutino tre corpi 3 mm.
- **Schienale fisso poltrona laterale** (versione Tonale 281): espanso a quote differenziate T40 e T25 rivestito in vellutino accoppiato/resinato.
- **Rivestimento:** in tessuto o in pelle completamente sfoderabile.
- **Braccioli** telaio in ferro ed imbottitura in espanso schiumata a freddo ad alta densità, rivestito in vellutino accoppiato/resinato.
- **Regolazione piedino braccioli**



- **Portata** massima del divano kg 250
- **Optional** cuscini poggiatesta in piuma.

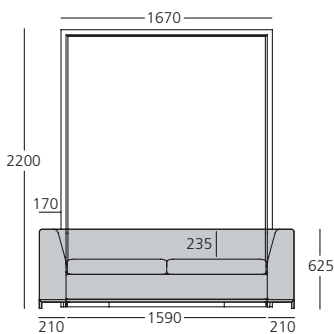
### - Metraggio occorrente per rivestimento divano:

TONALE 210 divano 2 posti  
Tessuto Ml. 8,70 in H. 1,40 mm - Pelle Mq. 13,30

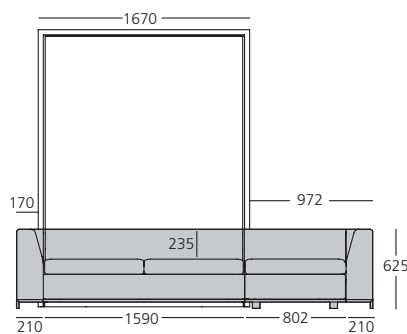
TONALE 281 divano 3 posti  
Tessuto Ml. 12,50 in H. 1,40 mm - Pelle Mq. 19,10

- Lavaggio come da etichetta tessuto.

## DIVANO



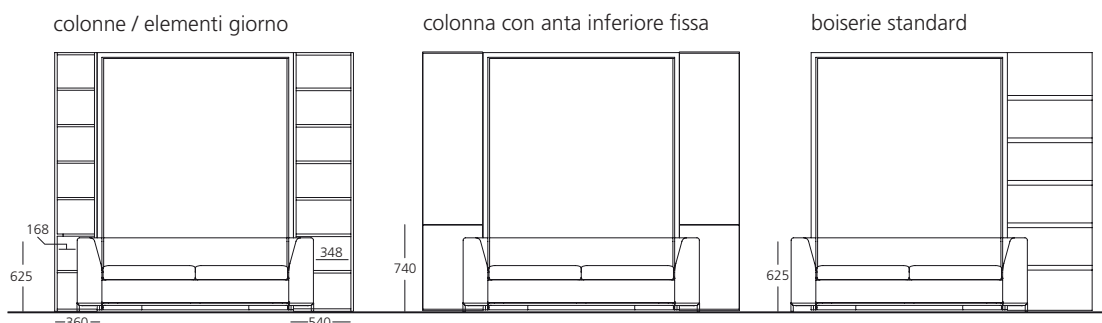
(Fig. 1)  
divano TONALE 201 - due posti



(Fig. 2)  
divano TONALE 281 - tre posti (versione dx)

## TONALE - Guida al progetto, accostamenti e integrazioni al programma Living & Young System

Avvertenze per divano Tonale.  
Accostamenti con colonne giorno, colonne con anta inferiore fissa e con boiserie.  
**N.B.:** non utilizzare colonne con ante apertura a pacchetto.



# TONALE 201 - 281 - Divano con sistema trasformabile letto matrimoniale L mm 1670 versioni con apertura manuale e motorizzata Power P mm 350 - 623

Rete CF09 - protetta da brevetto

## Accessori

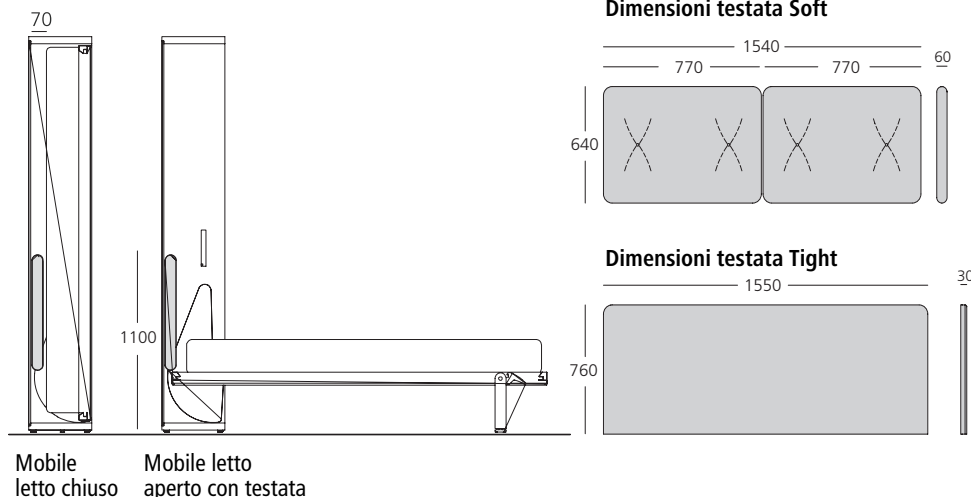
### Testata imbottita Soft

Solo per i modelli in profondità mm 350.  
Imbottitura Dacron spessore mm 60.  
Fissata allo schienale tramite bottoni automatici a pressione.  
Dimensioni: mm L. 1540 x P 60 x H 640

### Testata imbottita Tight

Testata tessile con supporto interno in MDF, fissata direttamente al pannello schienale con velcro ad alta tenuta.  
Imbottitura espanso retro rivestito con tela, spessore mm 30.  
Dimensioni: mm L. 1550 x P 30 x H 760

### Sezione

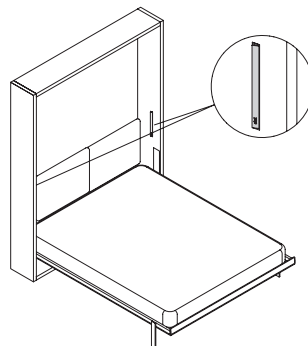


### Luce LED

Sistema LED tono caldo a semi incasso realizzato con profilo in alluminio anodizzato e schermo in policarbonato opalino e interruttore a sensore. Conforme alla normativa EN62471 nel gruppo esente da rischi che ne garantisce la massima sicurezza senza limitazioni.  
LED 3000°K 1,9 W IP40 75/80 Lm/W EEC A+



Dimensioni: mm L 30 x P 9 x H 200

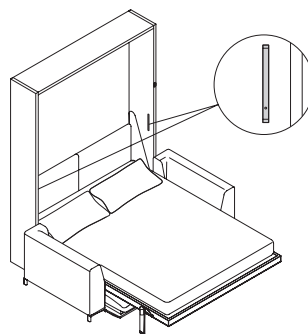


### LUCI LED PER SISTEMA MOTORIZZATO POWER

Sistema LED Integrate nei fianchi laterali del mobile, realizzate con profili in policarbonato opalino, conformi alla normativa EN62471, nel gruppo esente da rischi e garanzia di massima sicurezza senza limitazioni.  
LED 3000°K 1,43 W IP40 108/118 Lm/W EEC A+



Dimensioni: mm L 12 x P 1 x H 200



### Stampa 3D

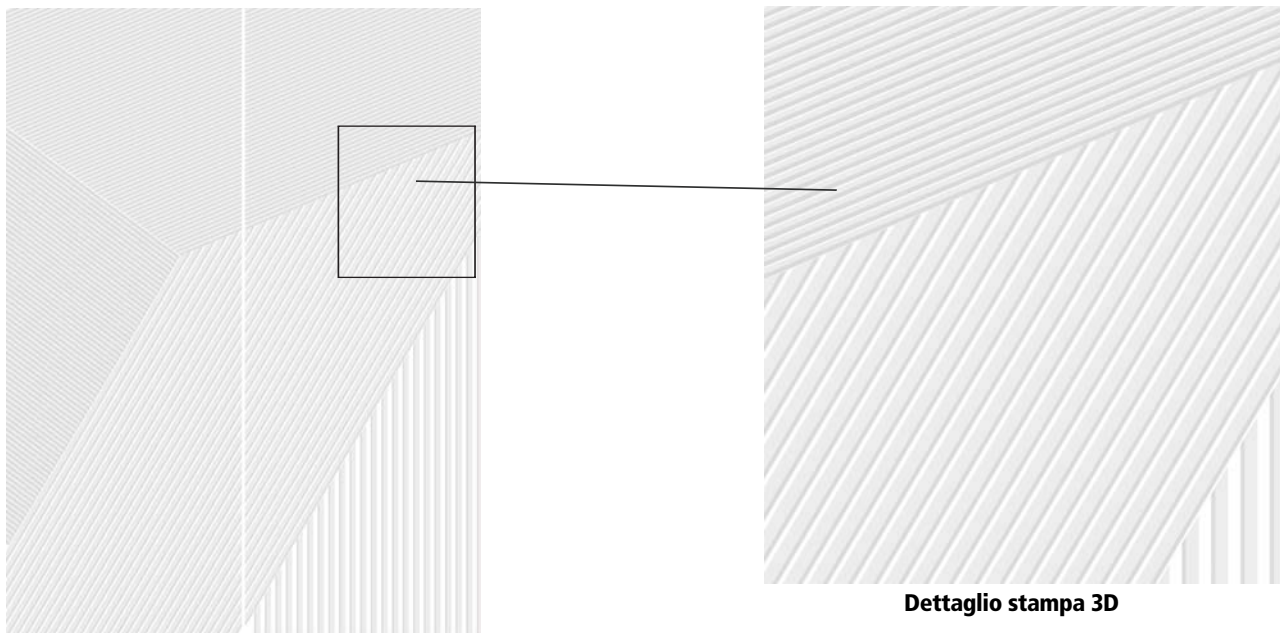
La stampa in 3d viene eseguita solo sui pannelli di facciata, su base nella finitura melaminico bianco e nella configurazione standard rappresentata, e in secondo tempo verniciata nei colori selezionati dalla cartella Cleicoloursystem.

Le caratteristiche ed il colore sono indicative e potrebbero cambiare con ragionevole tolleranza.

Con l'ordine e la relativa conferma, il committente accetta tali tolleranze.

#### AVVERTENZE:

- Non vengono eseguite decorazioni su misura e modifiche alle colorazioni proposte.



#### Colori abbinabili alla stampa 3D

- Laccato Dover
  - Laccato Sand
  - Laccato Deserto
  - Laccato Terracotta
  - Laccato Antracite
  - Laccato Cacao
  - Laccato Borneo
  - Laccato Cardinale
- 
-